

【オンライン相談会用】Zoomの参加方法

ご使用のデバイスによっては通信が乱れる可能性があります。

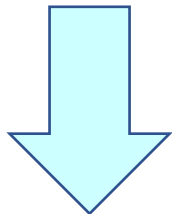
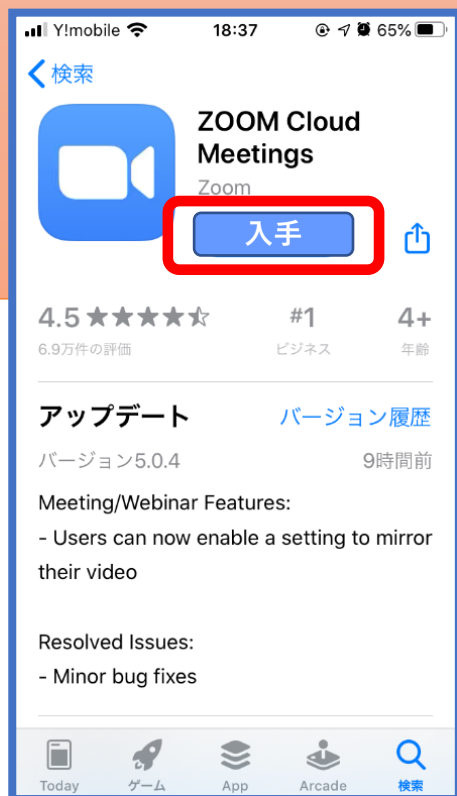
①事前申込

本学受験生応援サイト「中村のタネ」の申込フォームから必要事項を入力し、送信してください。オンライン相談会に必要なZoomの「招待URL」「ミーティングID」「ミーティングパスワード」をメールにてお知らせいたします。



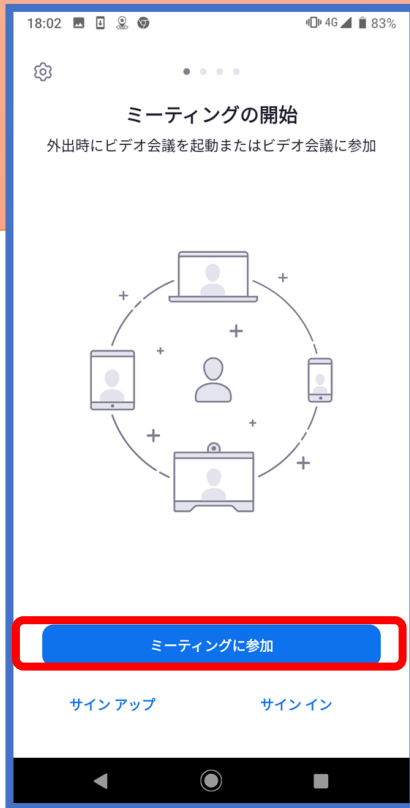
②アプリをダウンロード

事前にZoomアプリをダウンロードしてください。



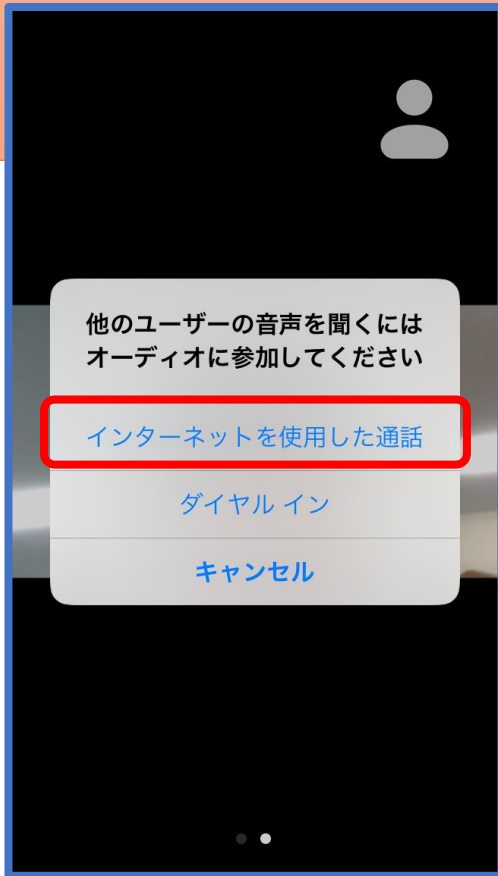
③ ミーティング開始準備

「ミーティングに参加」をタップし、「ミーティングID」「名前」「ミーティングパスワード」を入力してください。



④ オーディオに参加する

下記画面が表示されたら赤枠をタップし、相談を開始してください。



iPhone版



Android版