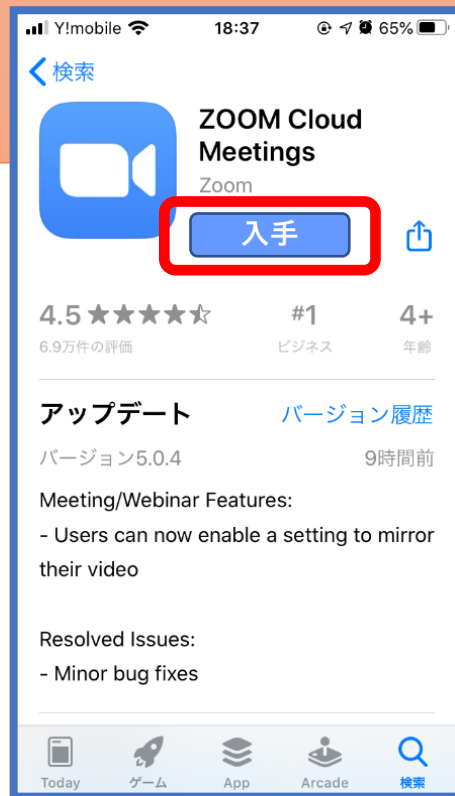



【LIVE配信用】Zoom視聴方法

ご使用のデバイスによっては通信が乱れる可能性があります。

①アプリをダウンロード

事前にZoomアプリをダウンロードしてください。



②参加IDを入力

ライブ配信プログラムはZoomを立ち上げて、「ミーティングに参加」をクリックし、下記のID※を入力してご視聴ください。事前申し込みは不要です。

※実施日によりIDが異なりますので、ご注意ください。

8/8(土)ID : 960 0690 2742

8/9(日)ID : 944 4558 3402



③WEBセミナーの登録

下記画面が表示されたら、名前とメールアドレス(携帯でも可)を入力してOKを選択してください。



iPhone版

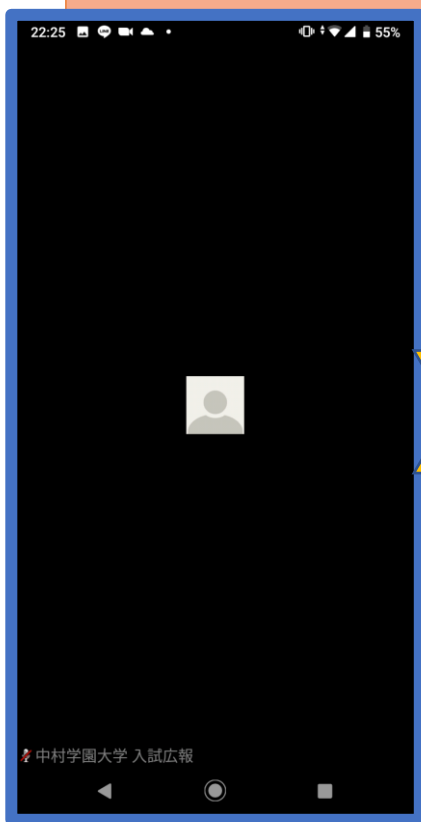


Android版


⑤チャットで質問する場合

下記手順でチャットをすることができます。

※主催者とのチャットはできますが、参加者間でのチャットはできません。



①画面をタップ



②詳細をタップ



③質問を入力→送信